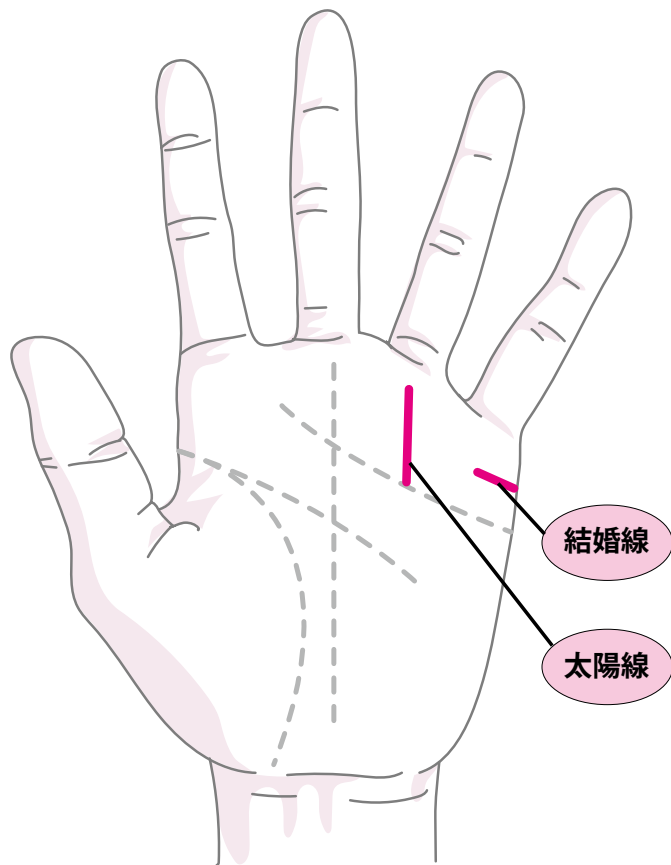


占い大学

手相占い講座 応用編 (中級)

① 太陽線

太陽線と結婚線



この章では幸福な人生、恋愛や結婚を見る上で重要な「太陽線」と「結婚線」をご紹介します。

「太陽線」とは、薬指の下部にある太陽丘に現れる、またはそこに向かう線のことを言います。この太陽線は第2章で説明した「生命線・知能線・感情線・運命線」の主要線と同様、手相を見る上で、とても重要な線となります。この線からは、主に人生における幸福度や成功度、金運を知ることができます。

「結婚線」とは小指のつけ根と感情線の上に横に伸びる線を指します。この結婚線からは、主に恋愛や結婚に対する気持ちや結婚後の傾向を見ることができます。

太陽線の見方

太陽線の基本の見方

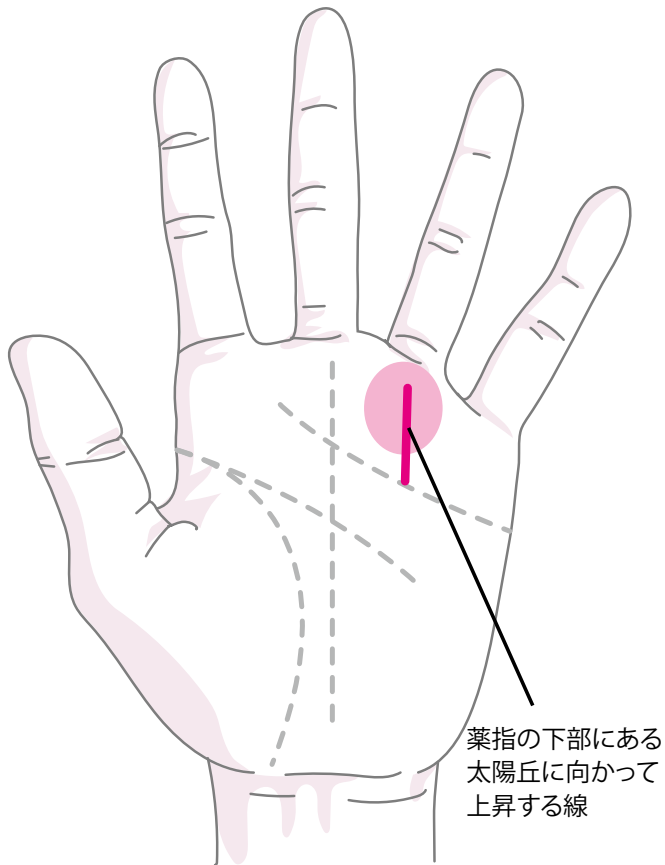
薬指の下部にある太陽丘に向かって上昇する線は、どこから昇っていても「太陽線」と言います。

太陽線は、人気線や成功線とも言われ、その人の名声・人気・金運・幸福度などを見ることができまます。

まず、太陽線があること自体が素晴らしいことであると認識してください。

太陽線から先天的に持って生まれた資質を見ることはもちろんできます。けれども私は、運命線がその人の持つ現実的な社会での活動や運勢の変化・強弱を表しているのに対して、太陽線からは実際どのような現実になっているか、幸せをどのように感じられているか、などの結果を知ることができると考えています。

太陽線



例えば、運命線が良くても太陽線が無いまたは弱々しい状態であれば、今現在は成功や幸せを感じられてない状況であり、楽しみはこれからという状態ですし、反対に運命線が弱々しくても太陽線がしっかりと刻まれていれば、予想以上に人気や評価が得られて経済的に豊かになったり、幸せな状況になることを示します。

もちろん、運命線と太陽線の両方がしっかりと刻まれるのが理想的です。

太陽線を持つ人は、元々明るい性格の持ち主が多いのですが、常に自分自身が太陽のように明るくいること、その明るい光で周りの人を照らし暖かくすることで、太陽線の恩恵を受けて、幸せな運気が次々と巡ってくる人です。

また、太陽線は特に変化しやすい線でもありますので、今は太陽線が無いとしても、人への感謝や大切にする気持ちを持って日々を過ごしたり、人を喜ばせることや社会奉仕をすることで、後天的にくっきりとした太陽線が刻まれてきます。

ぜひ皆様には、この太陽線を100%活かして、ご自分の幸せな人生作りにつなげてほしいと思います。

太陽線の流年法

太陽線がくつきりと出始める時期には意味があり、その時期（年齢）が何時ごろなのかを太陽線の流年法で知ることができます。

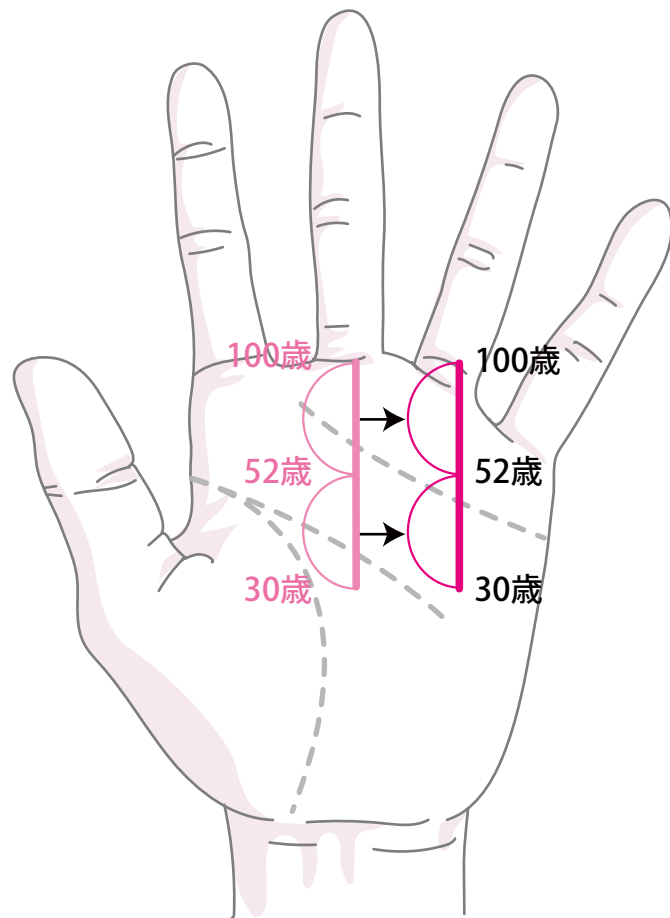
線が出始める年齢あたりから幸せを感じることができたり、仕事上で成功し始めたり、お金回りが良くなり経済的にかなり安定することができたりなど、幸せな運気の流れが訪れます。もちろん、何の努力や行動もせずに理想を現実に行うことはできませんので、この太陽線の力を活かすために、大いに夢や理想を描きながら実際に行動し、日々を明るく笑顔で過ごすことで、着実に手に入れてほしいと思います。

太陽線の流年法の目安

太陽線の流年の見方は、図のように運命線の流年を基準にして、そのまま横にずらして当てはめてください。それがおおよその時期を知る一番わかりやすい方法です。

太陽線は若いうちは現れにくく、早くても30代以降に現れることが多いです。

太陽線の流年図



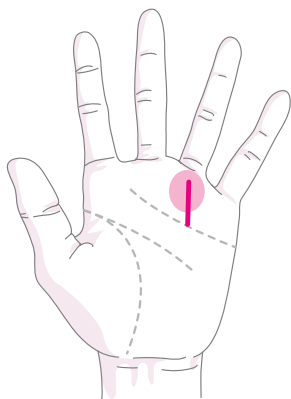
太陽線の現れ方

太陽丘にくっきりと刻まれる太陽線

太陽線図1

太陽丘に向かってまっすぐ上昇するように刻まれる太陽線は、一般的に多い太陽線です。

この相を持つ人は、将来のゆとりある生活を求めて、まじめに働き、着実に収入を増やしていきながら充実した明るい生活を送ります。

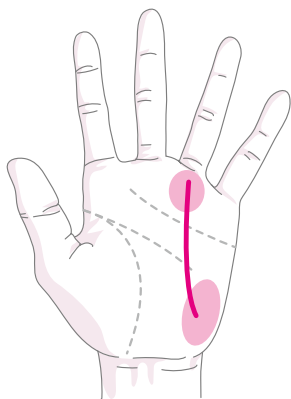


太陽線図1

月丘側から上昇する太陽線

太陽線図2

月丘から上昇する太陽線を持つ人は、月丘の意味が影響し、周囲からの人気や支援で運命が開いていき、名誉名声を得て大きな成功を収めるタイプです。この太陽線が月丘から太陽丘まで長く伸びる人は、



太陽線図2

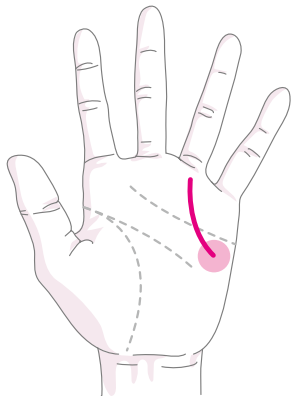
有名人や大人物になる可能性を大いに秘めています。
また、豊かな発想力や創造性を活かして、芸術・
芸能の分野で才能を発揮し、大成功を収めるタイプ
でもあります。

第二火星丘から上昇する太陽線 太陽線図3

小指側の側面の真ん中付近に位置する第二火星丘
あたりから上昇する太陽線を持つ人は、強い忍耐力
と持久力の持ち主であり、まじめに誠実さを持って
生きることで最後には成功を収める人です。

この相を持つ人にあせりは禁物です。コツコツと
時間をかけて信頼と実績を積み上げていくことが大
切です。

そう生きることで、徐々に幸せが積み重なっていき、
後に大きな幸せを手に入れることができるでしょう。

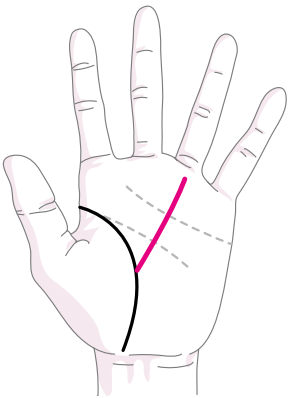


太陽線図3

生命線から上昇する太陽線 太陽線図4

生命線から上昇する太陽線を持つ人は、非常に意
志が強く努力家の人です。

自分の才能や努力で成功と幸福をつかむ人です。
また、この相は「開運線」でもあり、線が昇って
いる時期に、それまでに学んできたこと、努力して
きたこと、一所懸命に準備してきたことが叶いやす
いことを示す吉相です。生命線の流年法でその時期
を知ることができます。

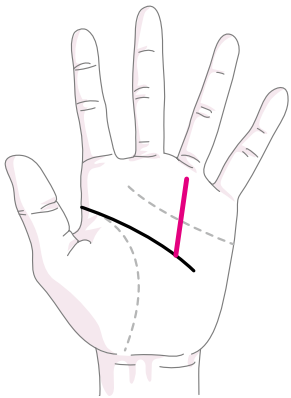


太陽線図4

知能線から上昇する太陽線 太陽線図5

知能線から上昇する太陽線を持つ人は、優れた知
能を駆使して成功する人です。

とても頭が切れる才能豊かなタイプで、仕事の成



太陽線図5

果が名声と財を生み、成功につながる人です。
豊富なアイデアを活かして芸術、文芸の世界で活躍するタイプでもあります。

感情線から上昇する太陽線 太陽線図6

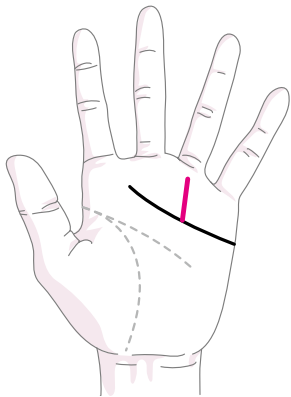
感情線から上昇する濃い太陽線を持つ人は、いわゆる大器晩成タイプです。

長年に渡ってまじめにコツコツと身につけた技術や知識、人間力が50代以降になって大きく開花するタイプです。

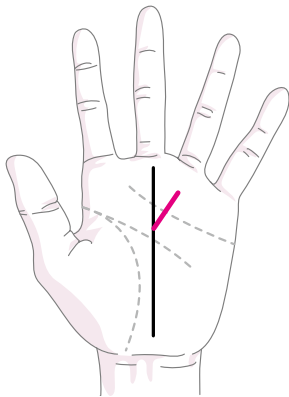
一過性の成功や幸せではなく、末永い幸福を味わえるのはこのタイプかもしれません。

運命線から上昇する太陽線 太陽線図7

運命線から上昇する太陽線を持つ人は、線が昇っ



太陽線図6



太陽線図7

ている時期に喜ばしい開運事が起こる可能性が高いことを示します。

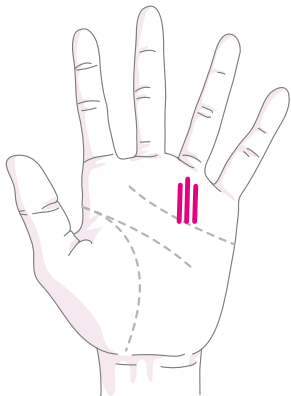
この太陽線は「開運線」の一つでもあります。

結婚や昇進、独立開業や新居を購入するなど幸せな出来事や金運が上昇していくような出来事が起こりやすい、幸運が訪れるサインです。

複数ある太陽線

2本・3本ある太陽線 太陽線図8

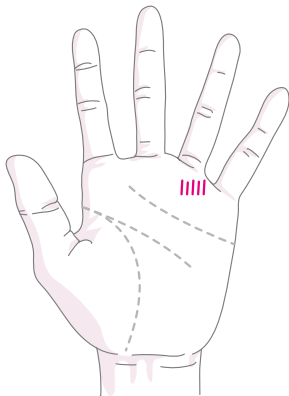
2本や3本の複数の太陽線を持つ人がいます。その場合、2つ3つの仕事で収入を得たり、複数の趣味を持って人生を楽しんだり、ボランティア活動など人から感謝されるようないくつかの活動をしていく人に現れます。幅広く活動していくことで、幸運が舞い降りるタイプとも言えます。



太陽線図8

短い細かい太陽線がたくさんある 太陽線図9

短くて細かい太陽線をたくさん持つ人は、自分のことよりも周囲の人を明るくしたり、悩み事に対するアドバイスをしたり、サポートすることが生きが

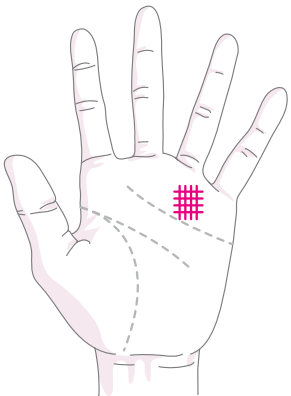


太陽線図9

いで、いわゆる人の幸せが自分の幸せというタイプです。人から感謝されて幸運な運勢が作られる人でもあります。

格子状の太陽線 太陽線図10

太陽線が網目のように格子状になっている場合があります。この相を持つ人は、独自のアイデアと高いインスピレーション能力をかね合わせて、ヒット商品やサービスを開発したりなどして財と成功を築くタイプです。商売上手な人にも見られる相です。



太陽線図10

幸運な太陽線

末広りの太陽線 太陽線図11

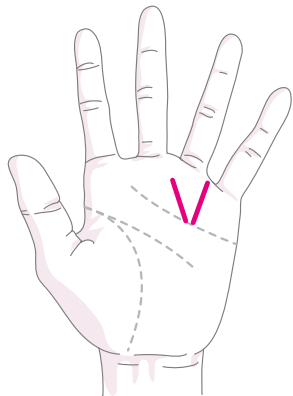
太陽線が上昇するにつれて末広りになっていく場合があります。

この相を持つ人は、太陽丘の持つ意味である名声や成功、金銭運を含む幸福、安定した生活などが年齢を重ねる度に末広がりに入ってくるという大吉相です。

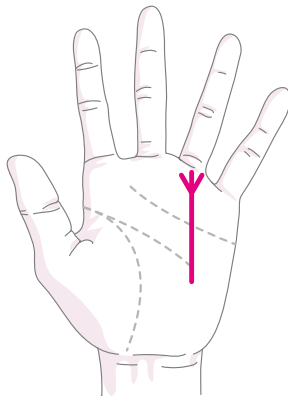
自分に入ってくる幸福を人にも分け与えていくことで、ますます幸運が訪れることとなります。

三股に分かれる太陽線 太陽線図12

太陽線の先端が三方向に分かれる相を持つ人がい



太陽線図11



太陽線図12

ます。
運気の花が開き、成功や幸福が訪れたり、金銭的な潤いを引き寄せるサインです。大きな幸福が訪れる大開運相です。

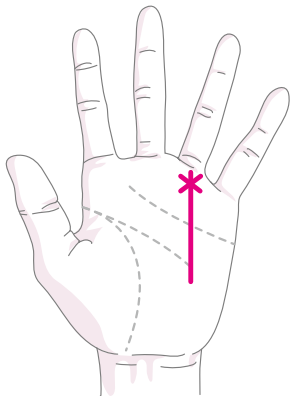
スター（星紋）がある太陽線 太陽線図13

太陽線にスターと呼ばれる星印が現れることがあります。

この相を持つ人は、自分の好きな分野で大活躍できたり、有名になることを示します。

突然に現れることがあり、その時は幸運が舞い込んでくる前兆でもあるので、周りにチャンスの種がないかを注意深く見渡してください。

すぐそこまで好機が訪れているかもしれません。



太陽線図13

これから良くしていきたい太陽線

蛇行する太陽線 太陽線図14

太陽線が蛇行することがあります。

それは、幸せな状況が目の前までできているのに今はまだスムーズに手に入らない状況であったり、自分にとつての幸せとは何か？ が定まっていけない場合に多く見られる相です。肩の力を抜いて楽観的に物事を考えたり、諦めずに成功や幸運を願って努力を重ねていくことで、ゆがみのない1本の立派な太陽線に変化していきます。そうなれば、急激に状況は好転していきます。

太陽線に現れる「島」 太陽線図15

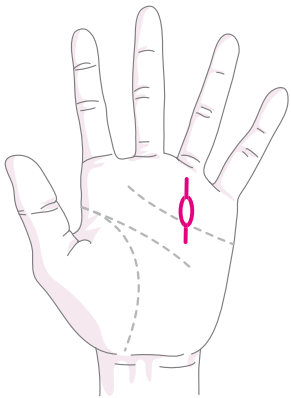
太陽線に島がある場合、成功や幸せに向かう途中で妬み・嫉妬やその他何らかの邪魔が入る場合があります。

その時こそ、明るさや笑顔を忘れずにいてください。

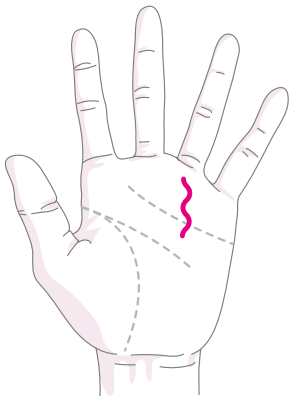
そうすることで、邪魔をする人は自然に淘汰されていきますから。

また、中には幸福になることが怖くてなかなか幸せを受け入れることができない人に現れることがあります。


その場合は、人と幸せを分かち合うためには、まず自分が幸せにならなければならぬと自分の気持ちに言い聞かせて、遠慮せずに思いつきり幸福をつかんでほしいと思います。そうすると、自然と島が薄くなっていったり、消えていったりします。



太陽線図 15



太陽線図 14



占い大学

手相占い講座 応用編 (中級)

②結婚線

結婚線の見方

結婚線の基本の見方

小指のつけ根の線と感情線との間に横に伸びる線を「結婚線」と言います。

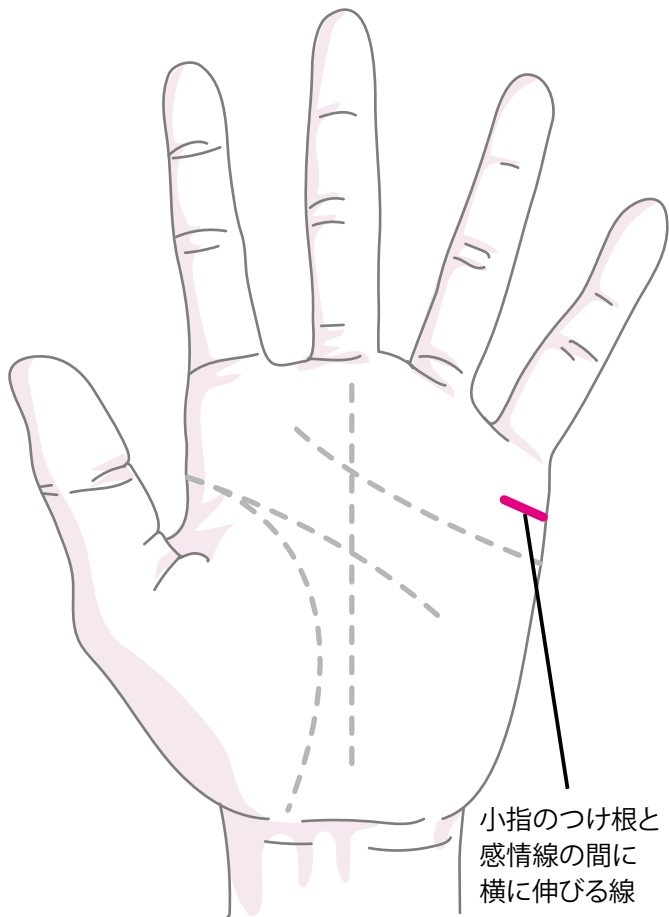
この結婚線からは、主に恋愛や結婚に対する気持ちや、結婚後の傾向を見ることができます。

最初に説明しておきたいのは、結婚線の数は必ずしも結婚する人の数ではなく、結婚を意識するほど愛する人との出会いの数ということです。

もちろん、実際の結婚について現れる場合もありますが、籍を入れるかどうかは関係なく、深い愛情を持った恋愛相手や同棲相手のことを表す場合もあります。

また結婚線からは、その恋愛や結婚がどのようなようになっていくのかを知ることができますので、その傾向を活かしたり改善するなどし、より良い愛情生活を送るための情報源として役立てて頂ければありがたいと思います。

結婚線



皆様が気になる「実際に結婚する」または「深い恋愛をする」年齢を鑑定する際は、結婚線の流年を参考にしながら、生命線、運命線の流年も合わせて見て、総合的に判断していきますが、まずは最初のチェックポイントである結婚線の流年図（221ページ）を参考にして見てみてください。

何本かある時は、その中で一番太い線もしくは長い線をチェックしてください。

人によっては、結婚する年齢ではなく、結婚後生活が安定し始める時期に線が刻まれている場合があることを付け加えておきます。

結婚線の流年法

結婚線が出ている地点を流年法で見て、婚約や結婚、幸せになる時期（年齢）を知ることができます。

結婚線の基本の見方でもふれましたが、結婚線は籍を入れるかどうかは関係なく、素敵なパートナーと愛情生活を送り始める時期と捉えると良いでしょう。もちろん、結婚する可能性も大いにあります。

結婚線の流年を見る場合、男性と女性で分けて見るのがポイントです。

これには諸説ありますが、一般的な考え方として男性と女性の適齢期の違いや女性の出産に関することが影響していると考えます。

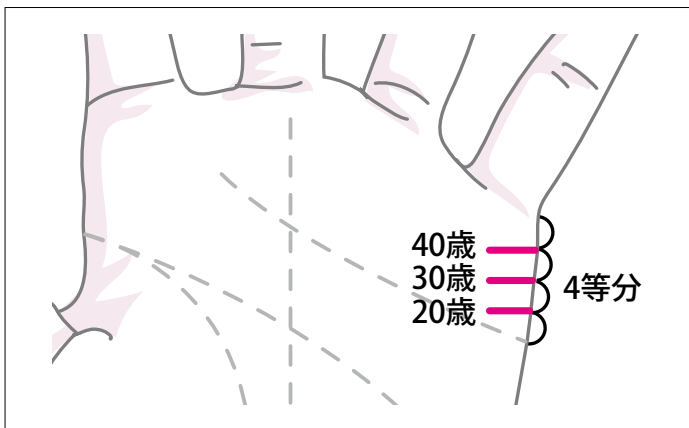
結婚線が複数ある場合、中でも濃くて長い線を見てください。

その線の出ている時期が最も意味深いものとなります。

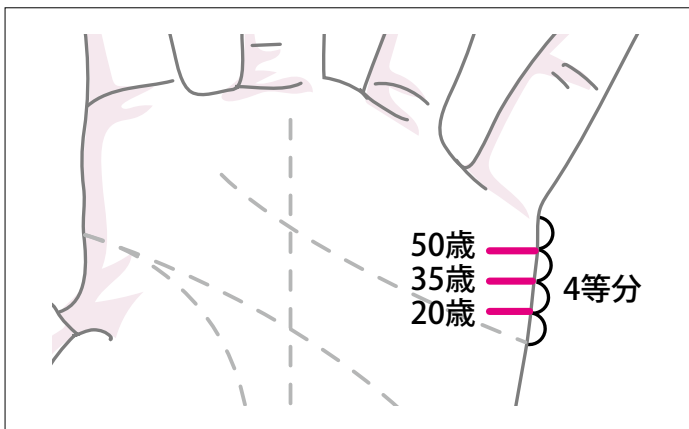
この時の注意点は、手のひらを真正面から見ただけではなくて、手の甲側と横面も細かくチェックしてください。

結婚線の流年図

女性の流年図



男性の流年図



手のひらに現れている線は短くても、あらゆる角度から見ると、実は長い線があったりします。

仮に結婚線の位置（年齢）がご自分の年齢よりも下に出ていたとしても心配しないでください。生命線や運命線、太陽線などからチャンス到来の時期を見つけることができます。

結婚線の流年法の目安

結婚線の流年の見方は、図のように感情線と小指のつけ根の線の間を4等分します。女性の場合は下から20歳、35歳、50歳として見ます。男性の場合は

結婚線の現れ方

1本の結婚線 結婚線図1

1本の結婚線を持った人は生涯一人の人と結婚生活を送る人です。
恋愛から結婚をして生涯をまっとうするまで、ずっと好きでいられる素敵な結婚線です。

幸せな結婚生活を送り、家庭運にも恵まれて温かい家庭を築くでしょう。

2本ある結婚線 結婚線図2

結婚線が2本ある場合は、大恋愛を二度するか結婚を考えると相手方が2人現れる人です。

3本ある結婚線 結婚線図3

結婚線が3本ある人は、異性に対してとても親切で、愛情豊かな人です。

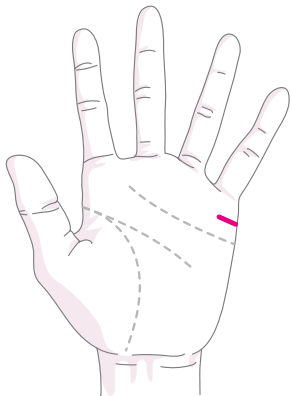
結婚を考える相手、または結婚したいと思うぐらい好きになる相手が3人現れる相です。

3本の結婚線を持つ人の割合はとて多いです。

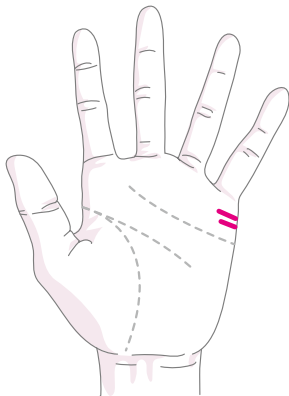
結婚線がたくさんある 結婚線図4

結婚線が4本以上ある人は、恋愛の数が非常に多い人です。

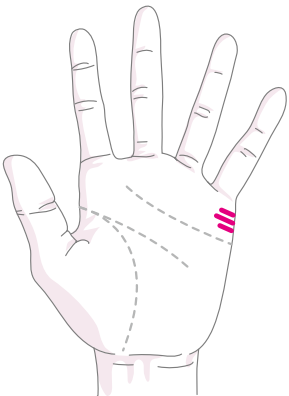
言い換えると異性から好かれるタイプの人ですが、結婚より恋愛を楽しむか、なかなか結婚相手を選べない傾向があります。



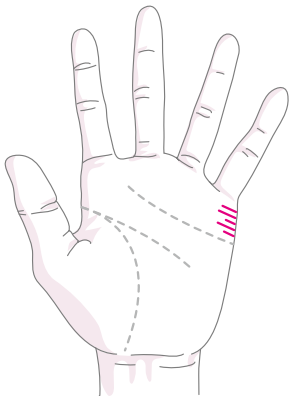
結婚線図1



結婚線図2



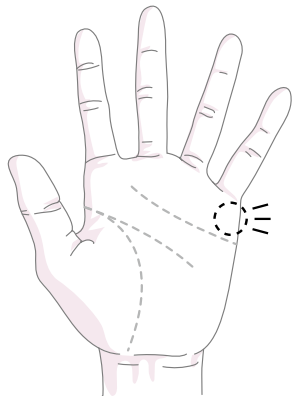
結婚線図3



結婚線図4

結婚線がない 結婚線図5

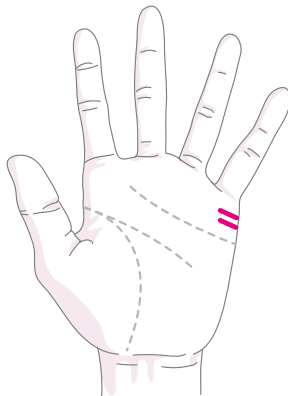
たまに結婚線がまったく見当たらない人がいますが、その人はまだ結婚を考えていないか恋愛や結婚に前向きになっていない状態です。
恋愛や結婚より、今は仕事に夢中という人もいます。結婚に対する意識が高まってくると自然と結婚線が現れてきます。



結婚線図5

同じような結婚線がくっきり2本ある 結婚線図6

同じような太さと長さの結婚線を2本持つ人は、二度結婚する可能性が高い人です。
二度結婚するといっても籍を入れるかどうかは関係がないので、一度目は同棲生活でその人と結婚するのが二度目といったパターンや、一度離婚した相手と復縁する場合もあります。



結婚線図6

もちろん全く別の人との再婚も考えられます。

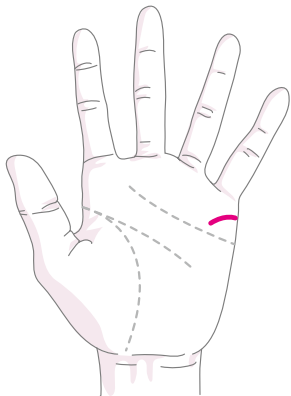
この相を持つ人は二度目のほうが上手くいく傾向にあります。

下降する結婚線 結婚線図7

下降している結婚線を持つ人は、結婚前の人であれば結婚にネガティブなイメージを持っていたり、なかなか理想の相手と出会えずに諦めモードだったり、籍を入れることにこだわっていないケースが多いです。

すでに結婚している人は、愛情が冷めてしまっている可能性があります。

最初は下がっていないなかったけど、長い結婚生活の中で徐々に下がってしまったケースを多く見かけます。長年連れ添っていると、空気みたいな存在になっ



結婚線図7

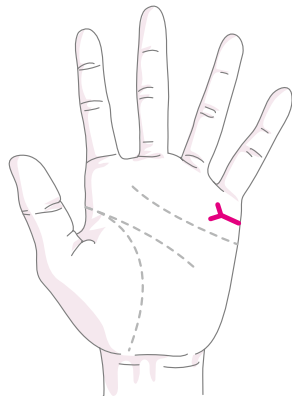
てきて、ある意味仕方がないかもしれませんが……。

先端が二股に分かれる結婚線 結婚線図8

恋愛相手か結婚相手と気持ち距離が離れていたり、別居や別れる可能性を暗示しています。

ただし、ご主人が単身赴任だったり、長期の出張が多い仕事だったりしてもこの相が現れることがあります。

別居の末、離婚を暗示していると言われるこの相を、実際の鑑定で見かけることが多いのですが、その全ての人が別居や離婚をしているわけではないので、ご心配なく、あくまでも傾向があるということです。

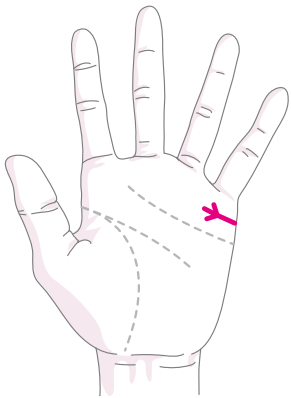


結婚線図8

二股の先が一本になる結婚線 結婚線図9

二股に分かれた結婚線の先に新たに一本の結婚線がある場合は、一度別居となり距離をとった末に復縁する意味があります。

この場合、復縁した後はずっと良い状態で結婚生活を送るケースがほとんどです。

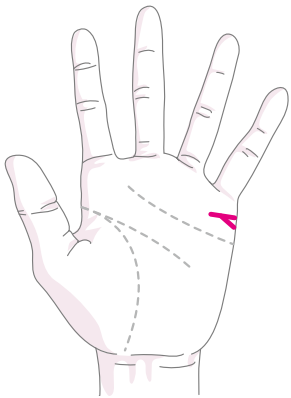


結婚線図9

二本の結婚線が一つになる結婚線 結婚線図10

周囲の反対や何らかの事情がありスムーズに結婚まで至らなくても、障害を乗り越えて最後には結ばれて幸せになるという相です。

諦めずに愛を育み、最後に愛が勝つというケースです。

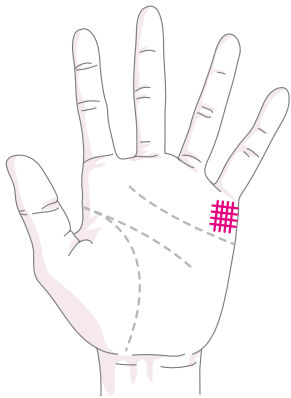


結婚線図10

格子状の結婚線 結婚線図11

結婚線が格子状のようになっていている人は、異性から大変モテる人です。

結婚前であれば、告白されることも多くなかなか一人に決めきれない状況に陥りがちで、結婚後であれば配偶者以外からのアプローチもあり結婚生活を脅かす可能性もあります。ですが、自分の軸をしっかりとして持っていれば大丈夫です。



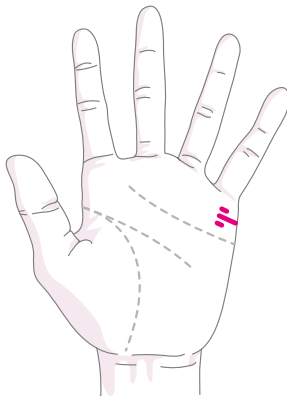
結婚線図11

上が下に並行する短い線がある結婚線 結婚線図12

結婚線の上下に薄く短い線を持つ人がいます。

この相を持つ人は、浮気や不倫に注意の相です。

結婚線の下に短い線が並行してある場合、結婚前にお付き合いをしていた元恋人と結婚後も関係が続いている可能性を示します。



結婚線図12

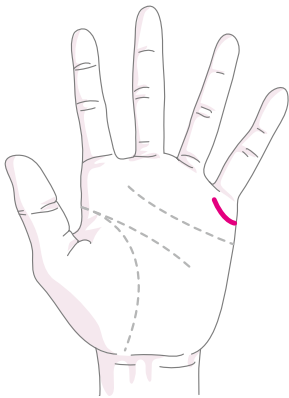
結婚線の上に短い線が並行してある場合、結婚後に配偶者以外の人と関係ができる可能性を暗示します。

いずれにしても自分の気持ちをしっかりと抑える必要があります。愛を深めて築いた家庭を大切にしてほしいと思います。

幸運な結婚線**上昇する結婚線** 結婚線図13

上向きに上昇する結婚線を持つ人は、恋愛がとてもうまくいったり、理想とする相手と結婚をして幸せな生活を送れる大吉相です。

お互いにずっとラブラブでいられる結婚なので、周囲からとても羨ましがられることでしょう。



結婚線図13

結婚する相手も結婚によって運氣が上昇します。

太陽線にとどまっている結婚線 結婚線図14

結婚線が長く伸びて薬指に伸びる太陽線にとどまっている相を「玉の輿相」と言います。

地位や財産があるとても裕福な人と結婚する可能性が高い人です。たとえば地位や財産がない相手との結婚でも、結婚後に大成功して裕福な暮らしを送れるケースもあります。

いずれにしても幸せな結婚となるでしょう。

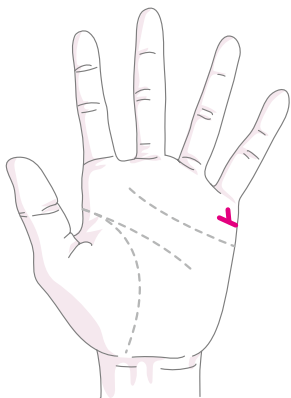
結婚線の先にスターがある 結婚線図15

結婚線の先にスター（星紋）がある場合、理想以上の人と結婚できたり、結婚後に大発展する可能性を秘めた大開運の相です。

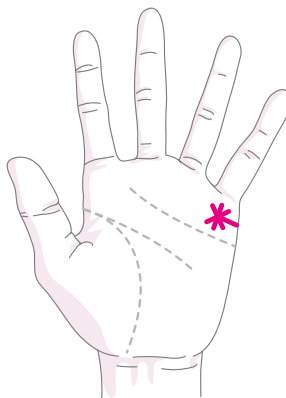
この相が急に現われたら、素敵な相手と出会えるチャンス到来というメッセージです。

結婚線に上向きの支線がある 結婚線図16

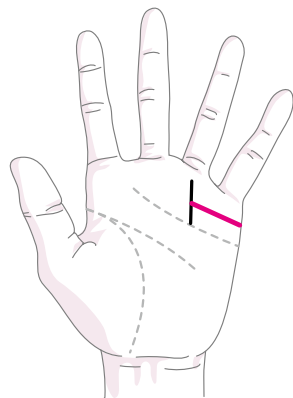
結婚線に上向きの支線がある場合、夫婦関係もとても良好で子宝に恵まれるという吉相となります。



結婚線図16



結婚線図15



結婚線図14

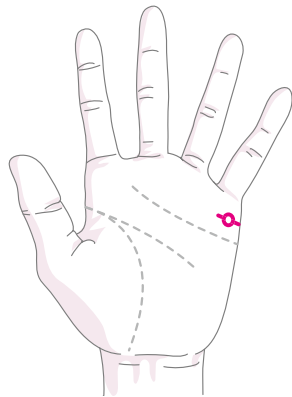
結婚線に見る離婚・離別に注意の相

結婚線に現れる「島」 結婚線図17

まれに結婚線に島がある人がいます。

この島がある結婚線でも、結婚線がまっすぐ横に伸びる場合は、何も問題は起こらないことが多いですが、この結婚線が下がっている場合は、恋人や夫婦間の問題が徐々に積み重なり、何かのきっかけで不満が爆発してしまい離別や離婚にいたるケースがあります。

そうならないためにも、普段から思っていることを言い合える関係を築くことが大切だと思います。

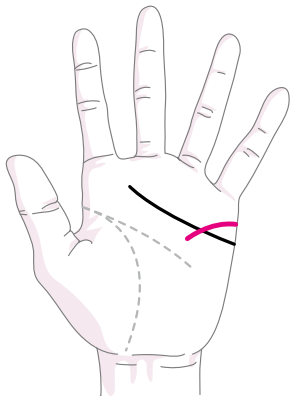


結婚線図 17


下降した結婚線が感情線を横切る 結婚線図18

結婚線が下降して感情線にくっつく場合、相手に対して愛情が冷め切ってしまう倦怠期に入っていたり、恋愛の発展や夫婦生活に希望が持てない状況が考えられます。

この下降した結婚線が、感情線を通り越して下がっている場合は、その冷めた感情を持ち直すことができず、離別や離婚につながる可能性があります。異性間の問題は難しく、愛情を取り戻すことが幸せな人もいれば、離れることが発展につながる場合もあります。まさにケースバイケースと言えますが、いずれにしても恋愛や結婚生活を含めた自分の人生が明るくなっていくイメージを持てれば、結婚線はいかようにも変えることができます。



結婚線図 18



占い大学

手相占い講座 応用編 (中級)

③・④ その他の線

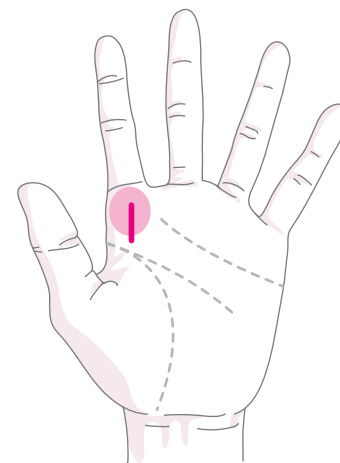
様々な線やサイン

仏眼 P250	神秘十字 P248	金星帯 P246	影響線 P244	開運線 P242	財運線 P240	向上線 P238
起業線 P259	商才線 P258	旅行線 P257	寵愛線 P256	パートナー線 P255	恋愛線 P254	三奇紋 P252
手首線 P266	航海線 P265	直感線 P264	ユーモア線 P263	ライバル線 P262	アピール線 P261	マネジメント線 P260
芸術十字 P273	俵紋 P272	ラッキーM P271	ソロモンの環 P270	疲労線 P269	放縦線 P268	健康線 P267
		人の心をつかむ 3つの輪 P278	スター (星紋) P277	フィッシュ (魚紋) P276	願いが叶う十字 P275	人助け十字 P274

様々な線やサインを見る

ここまで、基本となる4つの線、そして次に重要な太陽線と結婚線を見てきました。けれども手相にはこれらの主要な線以外にも様々な線があります。これらの線は主要な線に比べて頻繁に出たり消えたりするのが特徴です。TOMO流では、この線を補助線、またはサインなどと呼んでいます。消えやすいために、補助線は出やすく、出ているその時、つまりタイミングを逃さないことが何より重要となります。

この様々な補助線やサインの出方や意味を知り、主要な線と合わせて見ることで、さらに深く運勢を読み取ることができます。何よりこれらの意味を知ること、自分の素晴らしい特性を理解することができます。



向上線①

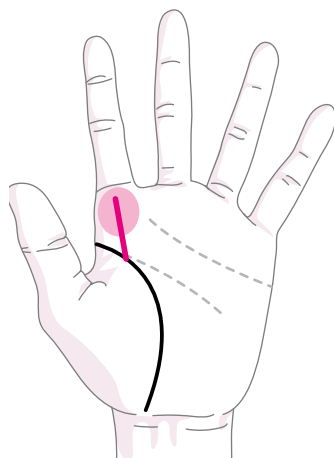
向上線

人さし指に向かって上昇する線を「向上線」と言います。

この線を持つ人は、目標達成に向けてまっしぐらのタイプです。

①のように木星丘に現れたり、生命線や知能線から上昇していたり、様々な現れ方をしますが、いずれにしても木星丘の意味が強く影響し、常に向上心を持ち努力を重ねて目標や理想とする自分を手に入れる頑張り屋に現れる相です。

「出世相」とも呼ばれ、仕事ができるタイプの人も多く、早くから出世していく可能性が高い人です。



向上線②

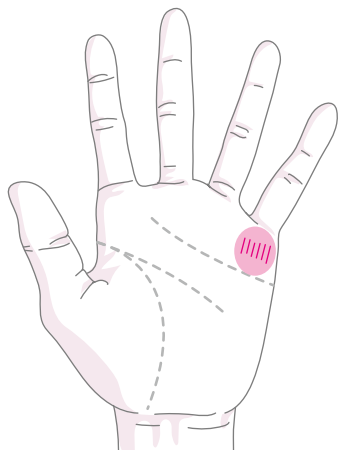
②のように生命線から上昇する向上線を持つ人は、目標を持つとまっしぐらに頑張る人で、並々ならぬ努力で目標を達成していくタイプです。

言い換えると、明確な目標を持つと強い人です。

生命線から向上線が発する時期に、その後の人生を左右する目標が出来たり、達成する場合もあります。

結婚相手や会社で採用する人には、ぜひとも持つていてほしい線ですね。

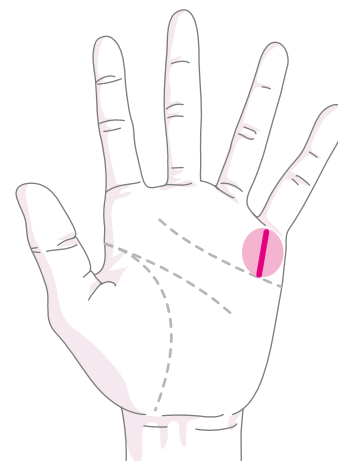
高い志とリーダーシップの持ち主でもあり、独立心も旺盛な人なので、将来独立して自分の城を築くのもよいかもしれません。



財運線②

②のように細かい線がたくさんある人は、今現在はお金の出たり入ったりが激しい状態です。この場合は、子育ての真っ最中で何かとお金の出入りが多かったり、仕事であれば今はまだ投資のほうが多く資金繰りが落ち着かない状態かもしれません。見方を変えようと、この線が出ている時は、豊かな未来に向けて必要な投資をしていると考えて、今は無理して貯めようとせずに必要なものにはお金を使うべき時と考えられます。

財運が良くなってくる時には、自然と複数の細かな線が目立たなくなり、濃い線になってきます。財運線も変化しやすい線の1つですので、ママにチェックしてみてください。



財運線①

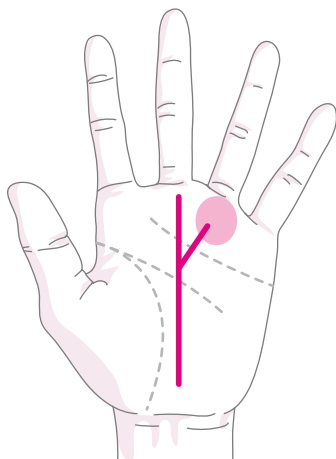
小指つけ根の下にある水星丘に現れる線を「財運線」と言います。

この相からは、水星丘の意味である財を築く、お金を蓄える、動かす力を見ることができそうです。

理想的な財運線は、①のように1本か2本の濃くてくっきりとしたまっすぐな線であり、その線を持つ人は、財運に恵まれていることを示します。

また、急に濃く勢いのある線が目立ち始めた時は、金運が上昇してきているサインです。今まで種をまいてきたことが大きな収入となって戻ってきたり、お金に関係する吉報が舞い込んできたりするチャンスの時です。

財運線

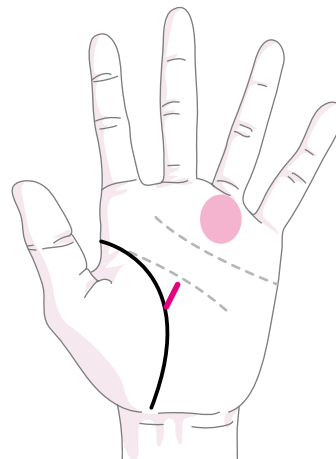


開運線③

この開運線がたくさん出ている人がいますが、その人は開運体質の人であり、多くの幸運な出来事が訪れるタイプの人と言えます。

う太陽線でもあり、大成功したり、①の線と同様に幸運な出来事が起こることを示しています。

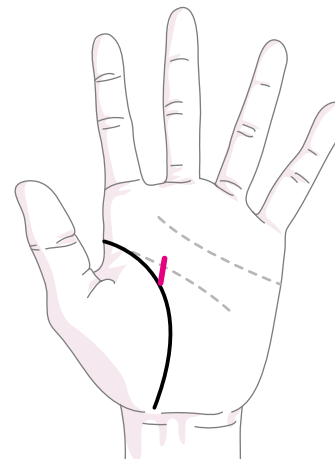
③の開運線は、運命線から上昇して太陽丘に向かう太陽線でもあり、運命線から太陽線が出る時期に幸運が訪れることを示します。この相を持つ人は太陽丘の意味が影響し、名誉・名声・人気を得ながら富を築く成功者に多く、大吉相と言えます。



開運線②

①の開運線は、生命線から上昇して中指の下部に向かう運命線でもあり、努力や強く願うことで運命が開き、開運することを示しています。

②の開運線は、生命線から上昇して太陽丘に向か



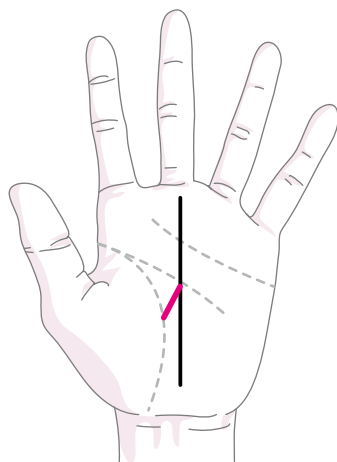
開運線①

開運線

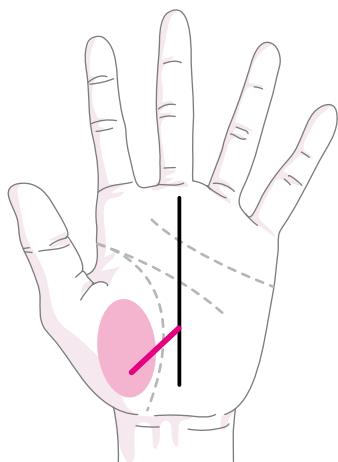
生命線や運命線から上昇する線を「開運線」と呼びます。

開運線は、努力してきたことが開花したり、ふだんから想い描いている幸せが突然訪れたりする大開運の相です。

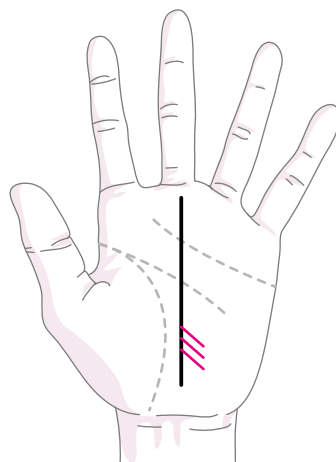
結婚・出産・合格・就職・転職・栄転・独立・新居・移住など願望が叶うチャンス到来の時期に現れます。



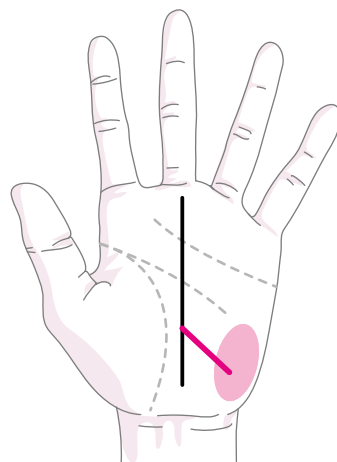
影響線④



影響線③



影響線②



影響線①

影響線

月丘方面や金星丘方面から運命線に合流する線を「影響線」と言います。

この影響線は運命に影響を与える人（恋愛や結婚の相手、仕事上のパートナーや人生の師など）との出会いを意味します。

運命線の流年法で、その人との出会いの時期を知ることができます。

①のように月丘方面から運命線に合流する影響線は、自分で築いた人間関係の中や職場、日々の生活の中で自然に出会うことを意味します。中には突然の出会いから電撃結婚をするケースもあります。

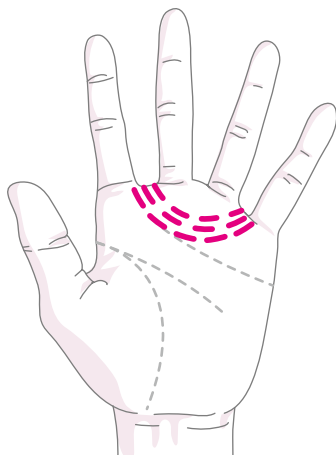
②のように影響線が何本も合流する人がいますが、この人は多くの人気が集まり有名人になる典型的な

相です。恋愛面においてもモテ過ぎるタイプなので、周りに流されて自分を見失わないように軸をしっかりと持つことで、その魅力が活かされ地位や名誉を得ることができます。

③のように親指側にある金星丘方面から合流する影響線を持つ人は、影響線が合流する時期に身内からの援助（金銭面の支援や遺産相続など）によって、発展していくことを表します。

親や親戚、親しい友人から紹介された人と結婚、またはお見合いで結婚する人にも現れる相です。

④のように生命線上から上昇する影響線が運命線と合流する場合、運命線と合流する時期に、それまで努力してきたことが実を結び目標を達成できたり、願望が叶い運が開いていくことを示します。



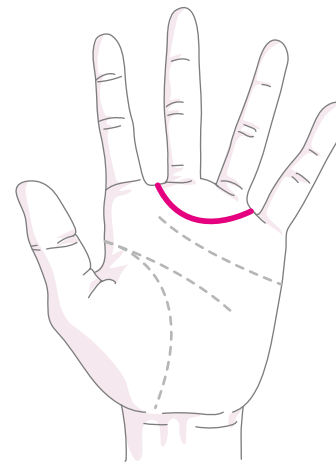
金星帯②

ありますが、その場合金星帯の意味がかなり強まります。

愛情や性に関することを大切にすることで、それをストレートに表現するタイプと言えます。

研ぎ澄まされた感性と豊かな創造性やセンスを活かし、アートの世界や音楽の分野、作家、カメラマン、デザイナー、アパレル関係、エステ関係、美容師などで成功するタイプです。

この金星帯を持つ人は普段から芸術品や自然などの美しいものを見たり、色々な体験をすることで、より感性と魅力に磨きがかかっていくでしょう。



金星帯①

人さし指と中指の間から薬指と小指の間を弧を描くように結ぶ線を「金星帯」と呼びます。

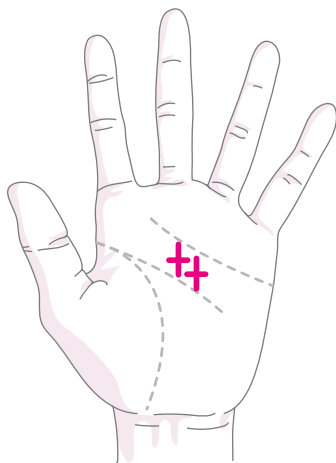
①のように1本のくっきりとした線で現れるのは珍しく、切れ切れの形で現れることがほとんどです。

別名「ヴィーナスライン」とも呼ばれ、愛と美を象徴する線であり、愛情に恵まれ、美的センスも抜群の人となります。

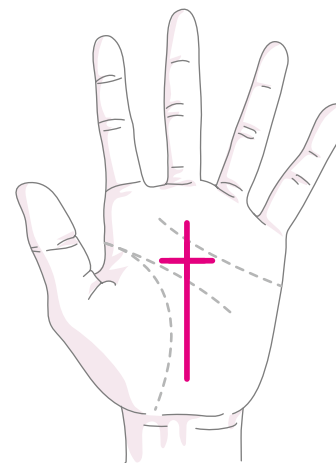
美意識が高く、繊細で細やかな愛情を持ち、精神レベルも高い人なので、外見も中身もとても魅力的な人が多く、非常にモテたり憧れを持たれるタイプの人です。

まれに②のような2本から3本の金星帯を持つ人

金星帯



神秘十字②



神秘十字①

神秘十字

中指の下方、ちょうど感情線と知能線の間あたりに、運命線と交差する線があり、その線が十字の形をしている相を「神秘十字」と言います。

①のように運命線を横切る線がクロスして十字を作る場合や②のように単独で2つ3つの神秘十字がある人もいます。

この相を持つ人は、神秘的なことに興味を持っていたり、神仏を深く信仰する人に現れます。

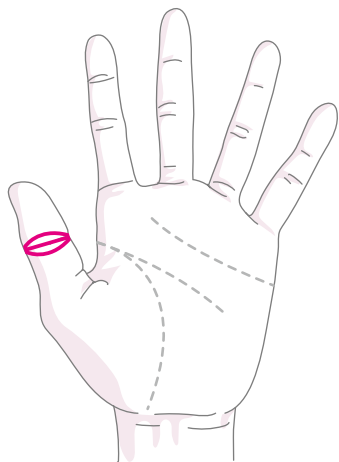
霊感力が強い人にも現れ、精神世界や占いの分野で活動する人を多く見かけます。

ご先祖様に強く守られている人で、事故にあっても無傷だったり、困難な出来事が起きてもすぐに解

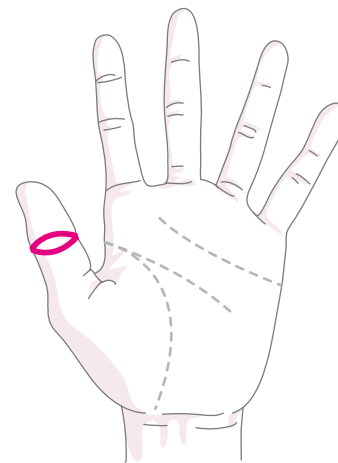
決できたりと、不思議と救いの手を差し伸べられるととてもありがたいサインです。

実際、トラブルに遭うこと自体少ない人で、無意識のうちに予兆を感じて事前に回避しているパターンがほとんどですが。

日頃からご先祖様への感謝の気持ちを持つと、さらに守ってもらえますしありがたいことが続きますよ。



仏眼②



仏眼①

仏眼

親指の真中の筋が「眼」のような形をしている人がいますが、これは「仏眼」と言う相で、ご先祖からの守護が強い吉相で、非常に勘の鋭い人に現れます。テレパシーの感度が高く、予知する能力がある人なので自分の勘を信じて生きること、間違いのない道に進むことができます。

頭に描いていることや念じたことが現実になりやすく、思いを引き寄せやすいタイプですので、明るい思考を持ってプラスの出来事をどんどん現実にしてほしいと思います。

②のように仏眼を2つ以上持つ人もいます。

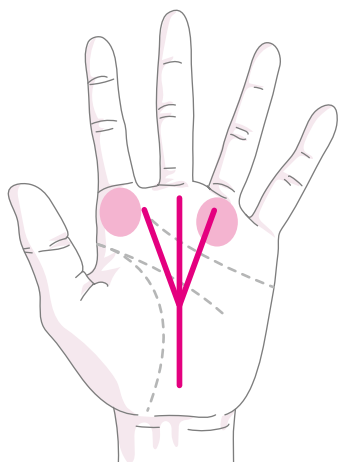
これを「ダブル仏眼」と呼び、より一層仏眼の力

を与えられているのと同時に直感力や思いを引き寄せる念力を最大限に発揮して、多くの願望を叶える素質を持ちます。

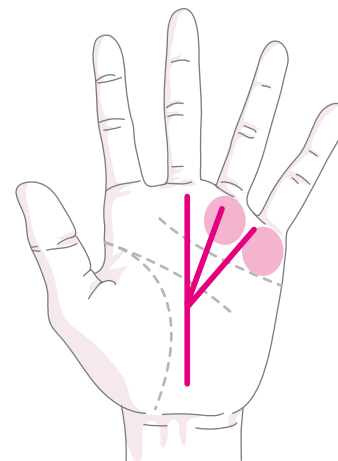
このダブル仏眼は、図のように上下に現れたり、2つの仏眼が横一列に並んで現れる場合があります。また、非常に珍しいケースですが、親指の第一関節と第二関節のちょうど真ん中付近に現れる場合もあります。

いずれにしても、仏眼の強力な力を通常の倍以上持っている証となります。

とてもありがたい仏眼をお持ちの人は、努力と先祖への感謝の姿勢を忘れずに、仏眼の力を大いに活かして、多くの幸運を引き寄せていただきたいと思っています。



三奇紋②



三奇紋①

三奇紋

① 運命線から太陽丘に向かう太陽線と水星丘に向かう財の線が大きく三方向に分かれ扇型を作る人がいます。

この相を持つ人は、太陽丘と水星丘の意味が強く影響し、財運の良さと人からの厚い信頼や多大な支持を受け、大きな成功と財を築ける大吉相の人です。この相は、「三奇紋」とも呼ばれる大変貴重な相で、手相学の中でもトップを争う大開運の相であり、中には一代で巨万の富を得る人もいます。

② のように運命線から太陽丘に向かう太陽線と木星丘に向かう線が大きく三方向に分かれる三奇紋を持つ人がいます。この相の人は太陽丘と木星丘の意

味が強く影響し、志を高く持ち、目標に向かって人の何倍の努力をして大成功を収める人です。

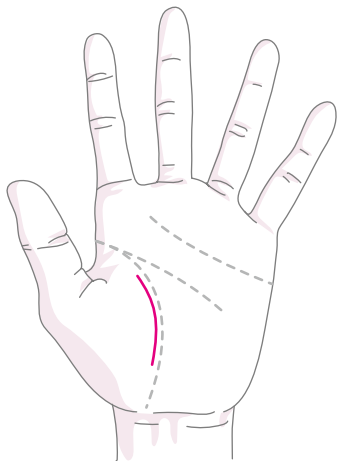
努力家の姿勢と実績で人からの尊敬と絶大な支持を得て富を築く大吉相です。

先天的に最初から三奇紋を持って生まれてくる人もいますが、日々の努力の積み重ねで後天的に後から作られる場合もあります。

鑑定で三奇紋を持つ大成功者に聞いてみると、「後からこの相が出てきました」という方が多くいらっしゃいました。

実際、三奇紋が出始めた時期から人生が大きく好転したという声もたくさん聞きます。

ぜひ、多くの方の手にこの大吉相が出来ることを願います。



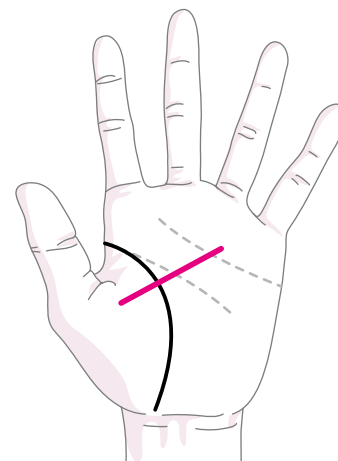
パートナー線

パートナー線とは、生命線の内側（親指側）に現れる線で、生命線の内側約3ミリ以内に寄り添うように出る線のことです。

このパートナー線は、幸せを感じさせてくれるパートナー（恋愛・結婚相手など）の出現や深い愛情に包まれるという意味があります。

特に生命線と重なっている期間は、深い愛情を感じられる期間となります。

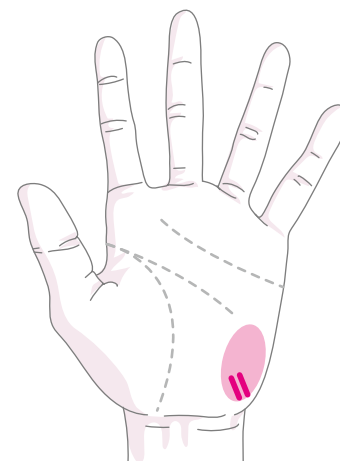
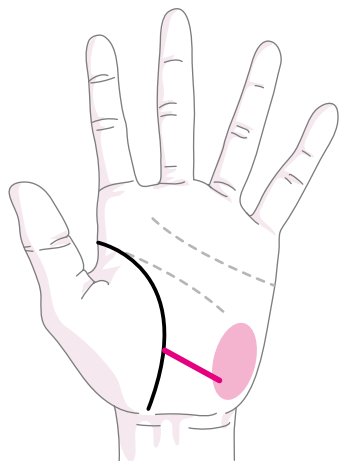
この線が長ければ長いほど、いつまでも熱々のカップルや夫婦になることは間違いないでしょう。



恋愛線

感情線付近から生命線に向けて斜めに流れ、生命線を横切る線を「恋愛線」と言います。線は濃い実線のものや、やや切れ切れで流れる線もありますが、どちらも恋愛線と見なします。

この恋愛線からは、運命の人との出会い、恋愛スタート、結婚の時期（年齢）を知ることができます。また、この線は愛情を強く持った時に現れる相で、恋愛や結婚に限らず妊娠時や出産時に現れることもありますし、片思いでも現れる場合があります。



寵愛線

月丘の下部付近に1・2本の線が斜めに昇ることがあり、この線を「寵愛線」と言います。

この相は2センチ以内位の短い線として現れますので、目を凝らしてよく見てみてください。

この線は、人気線とも呼ばれ不思議な魅力に溢れ、誰からも可愛がられたり、好かれる人に現れる幸運の相です。

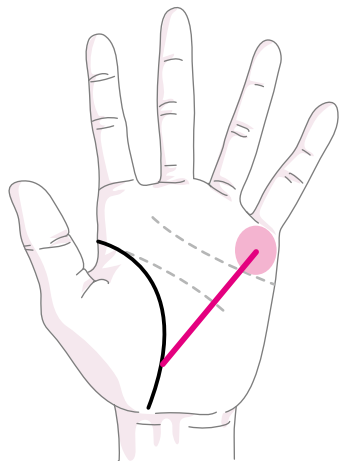
周りの人を楽ししい気持ちにさせてくれるタイプなので、この相を持つ人の周りにはいつもたくさん笑顔があります。人と接したり、人前に立つことが向いている人で、この線に太陽線が加われば大人気の人となり、何をやっても売れっ子間違いなしです。

旅行線

生命線から月丘方面に流れる線を「旅行線」と言います。この線は、生命線の半分より下のほうから出るのが特徴です。

旅行線を持つ人は、まめに旅行に出かけることが大吉な人で、旅先で英気を養い、自分に良い刺激を与えることでそれがプラスに作用し、人生の好機に恵まれやすくなります。

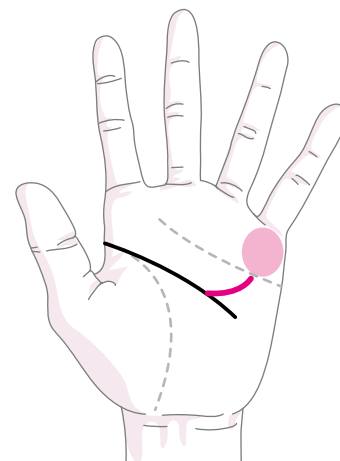
旅行に行けない状況であれば、家にいるよりなるべく外出をして、いろいろな場所に行くことがおすすめです。仕事で言えば、デスクワークよりも外回りが向いているタイプです。この旅行線が長いほど、海外とのご縁が深まることを意味します。



起業線

生命線から小指の下部にある水星丘に向かう力強い実線を「起業線」と言います。

この相を持つ人は、商売の才能、技術的な才能を持ち、何事も臨機応変に対応できる能力を持つ人です。努力を重ね、経験を積んできた分野で独立起業して成功を収めるタイプの人です。



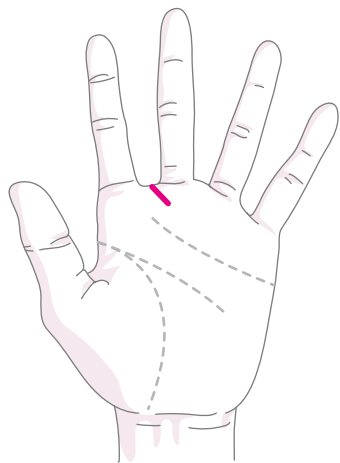
商才線

知能線から枝分かれするように、小指下部にある水星丘に向けて跳ね上がる線を「商才線」と呼びます。

この線は113ページで紹介しました「先端が小指（水星丘）方面に向かう」知能線の意味と同様に金銭感覚や商売センスが抜群でビジネスの世界で成功を収める人に多く出る相です。

ビジネスマンにはぜひとも欲しい線の一つです。

主婦の方にも出ていることがあります。その場合、自分で製作した物を販売したり、知識や技術を習得して個人経営をしたり、先生として人に教えたり、セミナー講師になったりと、フリーランスや個人事業主として活躍する人も多く見かけます。

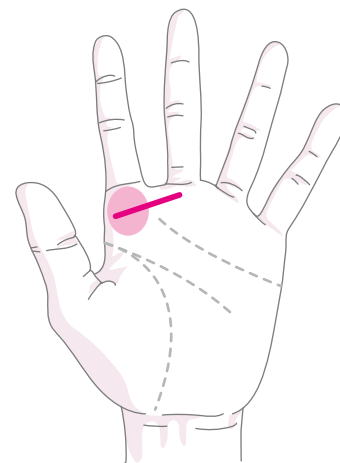


アピール線

人さし指と中指の間に斜めに刻まれる短めの線を「アピール線」と呼びます。

このアピール線がある人は、自己アピールが上手なタイプで魅力的で何かと目立つ人でもあります。タレント性があり脚光を浴びる仕事に向いています。

また、説明することが上手で説得力もあり、営業成績が良いできる営業マンに多い相でもあります。



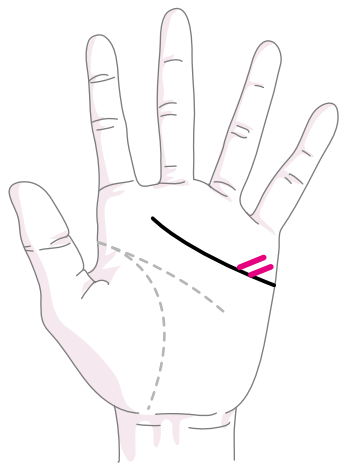
マネジメント線

木星丘付近から中指方向に斜めにまっすぐ伸びる線を「マネジメント線」と言います。

この線を持つ人は管理能力や経営能力に優れており、経営に必要な「人・物・金」やスケジュールなどをしっかりと管理できる人です。

事務処理能力も高い上、人身掌握術に長けており、人の良いところを伸ばしてやる気にさせたり、人をつなげる力があるタイプなので、芸能人のマネージャーもびったりかもしれません。

仕事以外でも、学校の部活やチーム、サークルや委員会などをまとめる力があります。



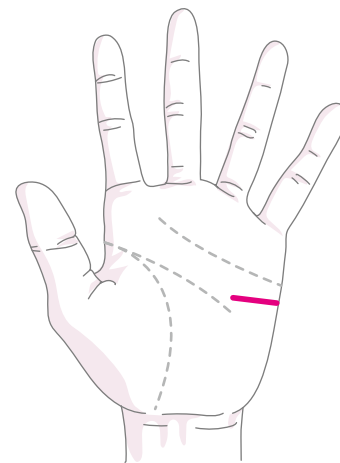
ユーモア線

小指の下の感情線の起点付近から小指のつけ根の方面に斜めに昇る短い線を「ユーモア線」と呼びます。

この線を持つ人は、ユーモアのセンスが抜群で人を楽しませたり、喜ばせる才能があります。

ざっくばらんで飾らないタイプなので、人から好感を持たれる人です。

自分の人生にも笑いや楽しさが必要なタイプですので、眉間にしわが寄るような生き方は合いません。いつも心に余裕を持って、自分も楽しみ人も楽しませることで、常に明るい運気が巡ってきます。



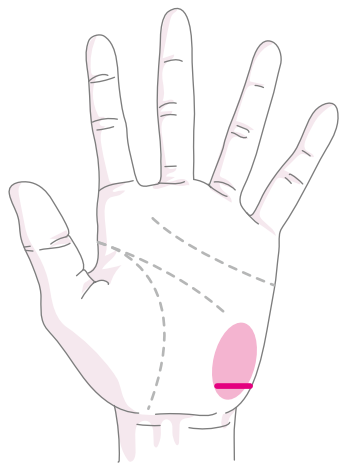
ライバル線

小指側の側面のちょうど知能線と感情線の間横に伸びる線を「ライバル線」と言います。

この線を持つ人は、名称通りライバルや競争相手がいると伸びるタイプです。ライバルと言っても、それは人だけに限らず、資格や自分で設定した目標なども含まれ、そのライバルがいることで、とてもエネルギーに頑張り成長していく人です。

また、とても正義感が強く曲がったことが嫌いなタイプの人にも現れます。

この線は「職業線」とも呼ばれ、とても精神的に仕事をする仕事人間タイプで、女性でこの相を持つ人は、家庭よりも仕事という傾向があります。



航海線

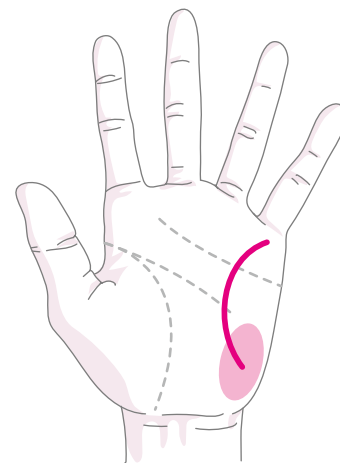
手の側面から月丘を横切るくつきりとした線を「航海線」と呼びます。

この相を持つ人は、海を渡って外国で活躍したり、そのような生き方に憧れを持つ人に現れます。

何かと旅行や移動が多い人生を送るタイプでもあります。

この付近の線は、身体の疲れを意味する「放縦線」と区別する必要があります。

見極めるポイントは、航海線は乱れがなくて比較的濃い線と覚えてください。



直感線

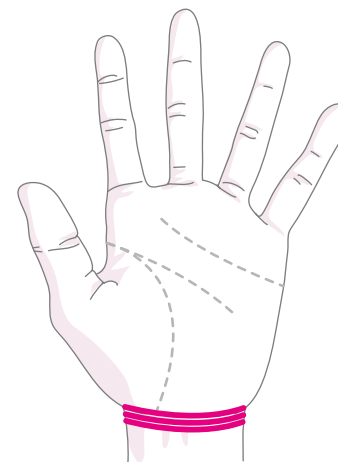
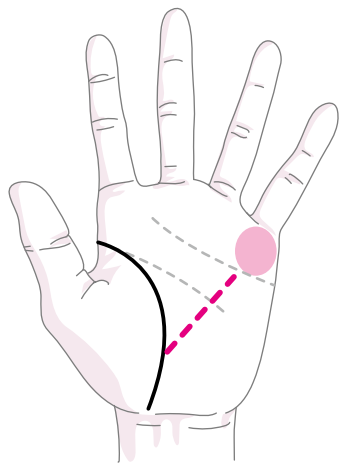
月丘から小指のつけ根方面に弧を描くように向かう線を「直感線」と言います。

この相を持つ人は大変珍しく、第六感と言われる目に見えない神秘的な力を持つ人に現れます。

直感が鋭く先見の明もあるため、予感的中する人となります。この相を持つ人の言うことは、素直に聞き入れても間違いはないでしょう。

長い直感線を持つ人は、非常に靈感の強い人で霊媒師や霊能者になる可能性もあります。

後天的にこの線が作られて、実際にその能力が強くなった人もいます。特殊な感性や天才的な素質を持つ芸術家に現れる相でもあります。



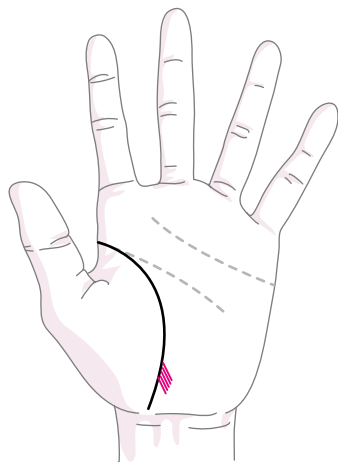
手首線

手首に水平に現れる線を「手首線」と言います。この手首線からは、その人の健康状態や基礎体力を見ることが出来ます。太くて横に真っ直ぐの手首線がある人は、体力もあり健康体質と言えます。その線が3本か4本ある人は「長寿の相」とも言われます。

健康線

生命線または生命線付近から小指の付け根（水星丘）方面へ斜めに出る切れ切れの線を「健康線」と呼びます。

この健康線は「不健康」な状態の時に現れる線です。胃腸系・循環器系・呼吸系などがあまり強くない人に出やすい相です。また、過度のストレスによって現れることもあります。いずれにしても、この健康線が目立っている時にはあまり無理をせずに意識的に休養するなど体調を整える必要があります。

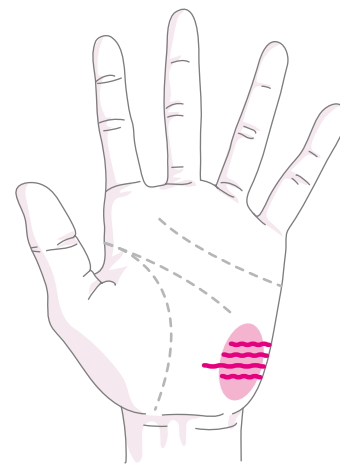


疲労線

生命線下部あたりに出る短い支線を「疲労線」と言います。この線が多くある場合は、ストレス過多や体力の消耗を意味し、特に目立つ時は肉体面や精神面の疲労がピークに達している状態と言えます。

晩年期に位置するあたりに出ている場合が多く、実際その時期に長年にわたって蓄積された仕事の疲れや精神的苦勞が一気に出て、急激な体力の減退や病気につながってしまう場合もあります。

比較的男性に多い傾向があります。運動をしたり、精神的にリラックスできる環境を作ったりとストレスを溜めない生活を心がけることで、自然と疲労線は消えていきます。



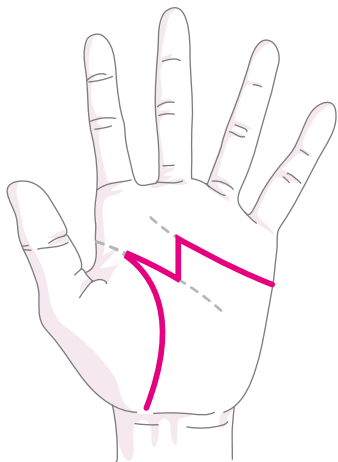
放縦線

月丘付近を横や斜めに横切るように出る線を「放縦線」と言います。

この放縦線は細かく切れ切れの線や少しゆがんだ線として現れるのが特徴です。

この線は、疲労を表すサインとなり不規則な生活や寝不足がちな状態の時に現れる相です。

この放縦線が目立っている時は、体力がかなり消耗している状態ですので、意識的に休養を取ったり、ストレスやプレッシャーから遠ざかる必要があります。この相は、生活リズムが改善され、体調が整ってくると自然と消えていきます。また、この放縦線はアレルギー体質の人に出る場合もあります。

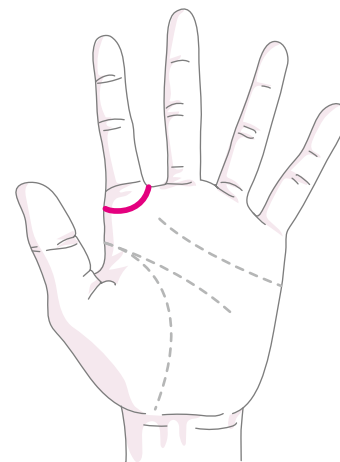


生命線・知能線・感情線・運命線の4つをつないで、ちょうどアルファベットのMの字のようになっている相を「ラッキーM」と呼びます。

手相で最も重要な線が繋がってはじめてできる相なので、この相を持つ人は運勢のバランスが非常に良く、努力が結果につながりやすく仕事の上でも成功しやすいタイプです。

人生の全般的に金運も良好な人に現れる相です。

ラッキーM

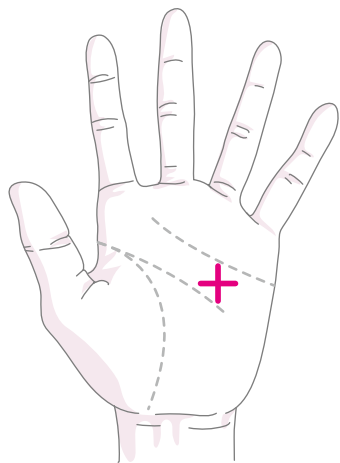


ソロモンの環

人さし指のつけ根を半円で囲む線を「ソロモンの環」と呼びます。

このソロモンの環を持つ人は洞察力に優れていて、内面の人間性や心の状態を瞬間的に読み取る能力を持っています。この相を持つ人の前で嘘をつくとすぐにバレてしまいます。頭脳明晰で志も高く、その上リーダーシップもあるタイプなので、頂点に立つポジションが合っている人です。

また、直感力や理解力にも優れ、人の悩みや問題を察して良い方向に導く能力があるので、占い師やカウンセラー、教師などに向いているタイプです。



芸術十字

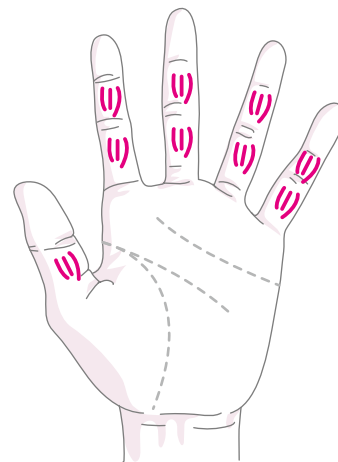
薬指の下方、神秘十字と同じように感情線と知能線の間あたりに十字のサインが現れることがありますが、この相を「芸術十字」と言います。

この芸術十字は太陽線を横切る線と交差してできる場合と単独で現れる場合があります。

この相を持つ人は、芸術的才能に恵まれ、とてもセンスの良い人となります。

創造性やデザイン力、斬新なアイデアを活かして芸術の分野やクリエイティブの世界で能力を発揮できる人です。

また、音楽や文学の世界でも才能を発揮し活動していく人が多いのも特徴です。



俵紋

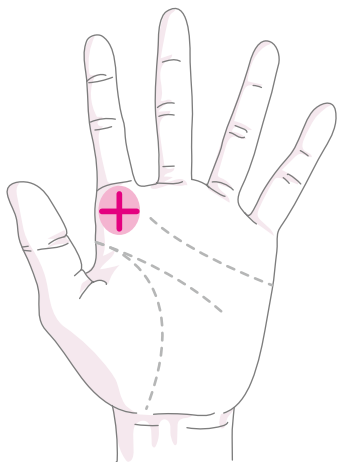
指に俵のような模様の線が刻まれている場合があります。ります。

この線を「俵紋」と呼びます。

この相を持つ人は、食べることに一生困らない人と言われます。

食べることに困らないということは、経済的にも安定していて「衣・食・住」に困らないということですね。

肉付きが良くて、この俵紋の線が深く刻まれていると、その意味合いはさらに深まります。



人さし指のつけ根の下にある木星丘に十字マークが現れることがあります。

この相は、願望が成就しやすい人に出るありがたいサインです。

この場所に縦に昇る向上線と交差する形だったり、単独で十字が現れたりしますが、どちらも同じ意味です。

なりたい自分像や叶えたい目標を具体的に描き、向上心を持って前向きに人生を歩むことで、願いが叶っていきますよ。

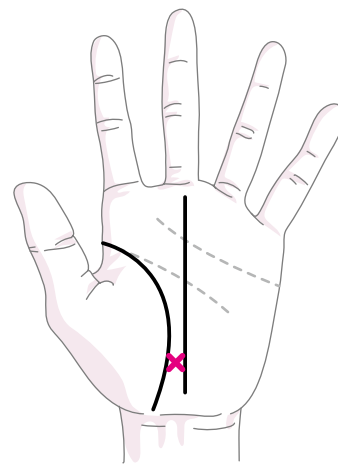
願いが叶う十字

生命線と運命線を十字でつなぐ線があります。

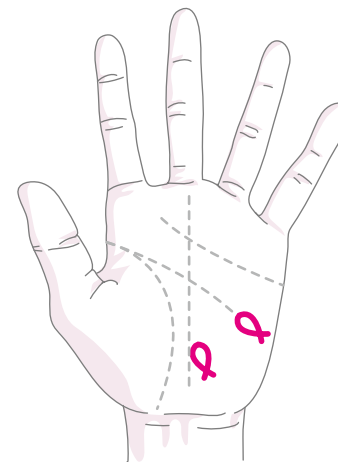
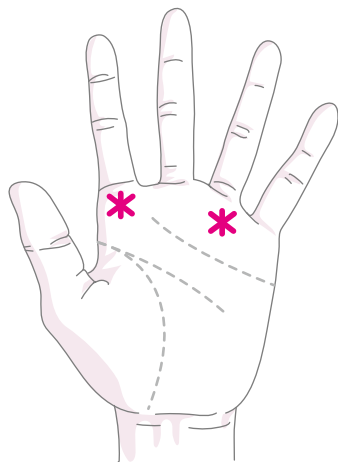
この相は、「医療十字」とも呼ばれ、人の生命を救い、その人の運命を守る役目や使命を持った人に現れます。

悩みや苦しみがある人の支えになり、人助けをする「人助け十字」とも言えますね。

医者や看護師など医療機関に従事する人、福祉関係、カウンセラー、占い師、その他ボランティア活動などを通じて人の役に立つ働きをする人が持つ相でもあります。そのような仕事や活動をしていなくても、人を励ましたり、勇気づけたりするなど、人を思いやる気持ちが強い慈悲深い人です。



人助け十字



フィッシュ (魚紋)

手のひらに魚のような形をしたマークを持つ人がいます。これは、フィッシュ (魚紋) と呼ばれるもので、幸運をもたらす吉サインです。

このマークは、単独で現れたり、主要線上に現れたり様々な出方をしますが、いずれにしても、幸運のサインです。元々持っている人は、不定期ではあるが幸運なことが起こりやすいことを示し、突然このマークが現れたら近い未来に幸福な出来事が訪れることを教えてくれます。

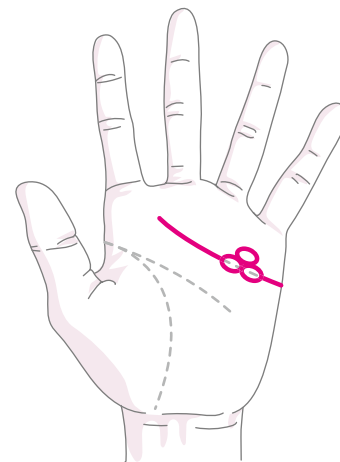
知能線に接して現れるフィッシュは知的分野で成功を収めることを示し、運命線に接して現れる場合は、幸運な運勢の持ち主であることを示します。

スター (星紋)

短い3本以上の線が星のような形を作ることがあります。この相はスター (星紋) と呼ばれ、幸福を呼びこむラッキーサインです。

人さし指の下の木星丘に現れる場合は、強い向上心と努力が実り地位が向上することを示し、薬指の下の太陽丘に現れる場合は、人気・名声・成功・金運を呼び込みます。小指の下の水星丘に現れる場合は、仕事の成功などから財運が上昇します。月丘に現れるスターは、創造性、発想力を活かして独自のものを確立して成功していくことを意味します。

特に太陽線上に現れるスターは金運や幸運、成功運があることを示す大吉相です。



人の心をつかむ3つの輪


薬指と小指の間の下あたりの感情線上に3つの鳥が五輪マークのように重なる相も持つ人がいます。

この相を持つ人は、人の心をつかむ天性の才能があります。

本来島の意味は、停滞するなどあまり良い意味ではありませんが、この場合は特別な意味となります。

初めて会う人でも瞬時に相手の性格的特徴や状態を読み取り、それに合わせて七変化の対応ができる人です。

営業や接客業に向くタイプで、特に水商売の世界ではナンバーワンになれるでしょう。

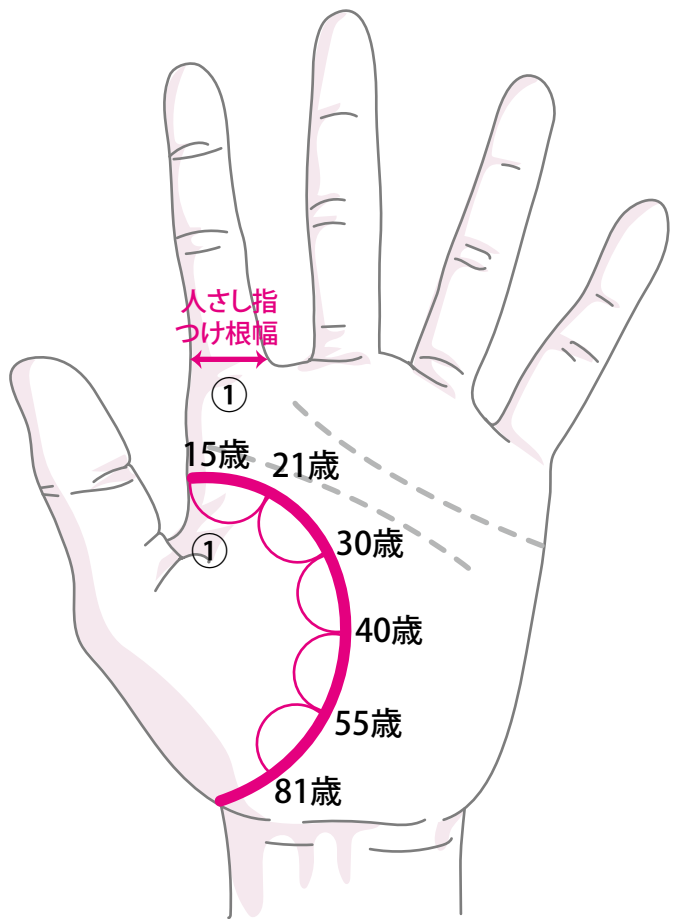


占い大学

手相占い講座 応用編 (中級)

⑤ 流年法

生命線の流年図



あらかじめ、人生の転機や健康上で注意を要する年齢を知ることができれば、それに向けて自分の能力を磨いたり万全の準備をすることで、より確実にチャンスをつかむことができますし、たとえ健康面等で注意すべきサインが出ていたとしても健康的な食生活を心がけたり、意識して心を休ませたり、体調管理を行うことで、未永く健康を維持することができます。

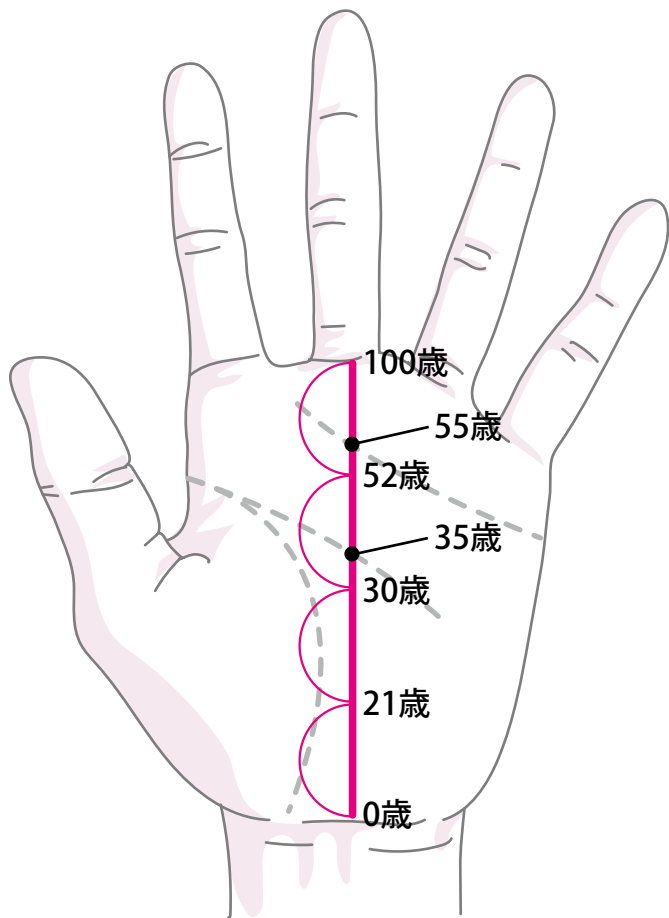
手の形や生命線の特徴によって測り方が多少異なるため、正確に測るには訓練とプロとしての豊富な経験を要しますが、まずはおおよその年齢を理解し、ご自分の年齢位置と今後起こりうるサインを把握して、これからの素晴らしい未来づくりに大いに役立ててください。

生命線の流年法の目安

人さし指のつけ根の幅①の長さを測り、その幅①の長さを生命線上に置き換えます。

生命線の起点（15歳を表す）から、幅①の長さを等間隔にとっていき、最初の点が21歳、続いて30歳、40歳、55歳、81歳を表します。

運命線の流年図



運命線の流年法

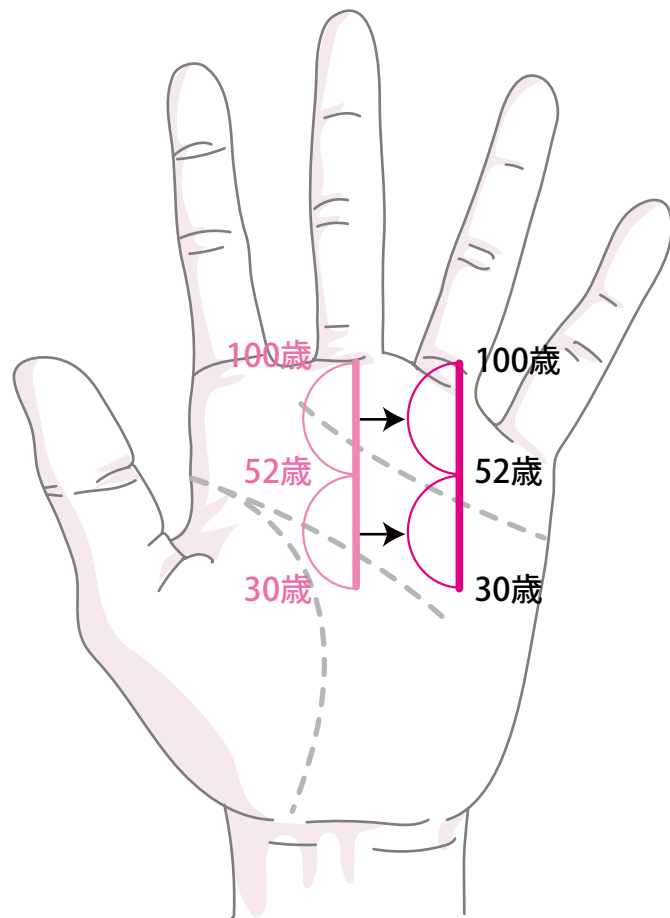
「流年法」については、生命線の項でも説明しましたが、運命線の流年法も同様で、これから起こる出来事の時期（年齢）を読み取ることができます。

手の形や運命線の出発点が違っていたり、知能線や感情線の位置が様々なので、正確に測るには豊富な経験を要しますが、まずはおおよその年齢を理解し、ご自分の年齢位置と今後起こりうる変化の時期を把握して、自分らしい素晴らしい人生作りに大いに役立ててください。

運命線の流年法の目安

手首と中指のつけ根に線があると仮定してそれを4等分します。手首の位置を0歳、4分の1付近を21歳、4分の2付近を30歳、続いて4分の3を52歳、最後を100歳と取ります。ちょうど手のひらの中心あたりが30歳になるのが目安です。大体、運命線と知能線の合流地点を35歳位、運命線と感情線の合流地点を55歳位で見ると良いでしょう。

太陽線の流年図



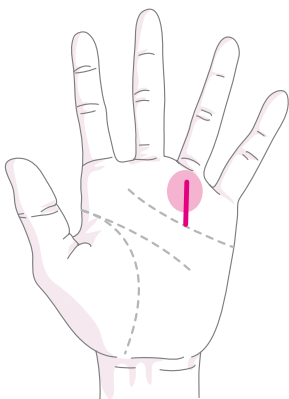
太陽線の現れ方

太陽丘にくっきりと刻まれる太陽線

太陽線図1

太陽丘に向かってまっすぐ上昇するように刻まれる太陽線は、一般的に多い太陽線です。

この相を持つ人は、将来のゆとりある生活を求めて、まじめに働き、着実に収入を増やしていきながら充実した明るい生活を送ります。



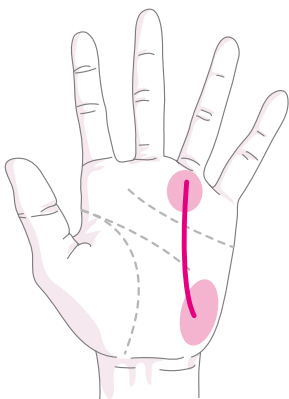
太陽線図1

月丘側から上昇する太陽線

太陽線図2

月丘から上昇する太陽線を持つ人は、月丘の意味が影響し、周囲からの人気や支援で運命が開いていき、名誉名声を得て大きな成功を収めるタイプです。

この太陽線が月丘から太陽丘まで長く伸びる人は、



太陽線図2